

# Il lavoro precario in Italia

Lezione 3

# Lavoro temporaneo

- Il lavoro temporaneo è stato inizialmente allargato con il pacchetto Treu (1995) e poi disciplinato con la Legge Biagi (2003)
- Obiettivo del lavoro temporaneo è fornire flessibilità alle imprese
  - possono variare facilmente al margine la forza lavoro per sopperire a momenti di picco di domanda
- Il lavoro temporaneo è interessante anche per

# Lavoro temporaneo

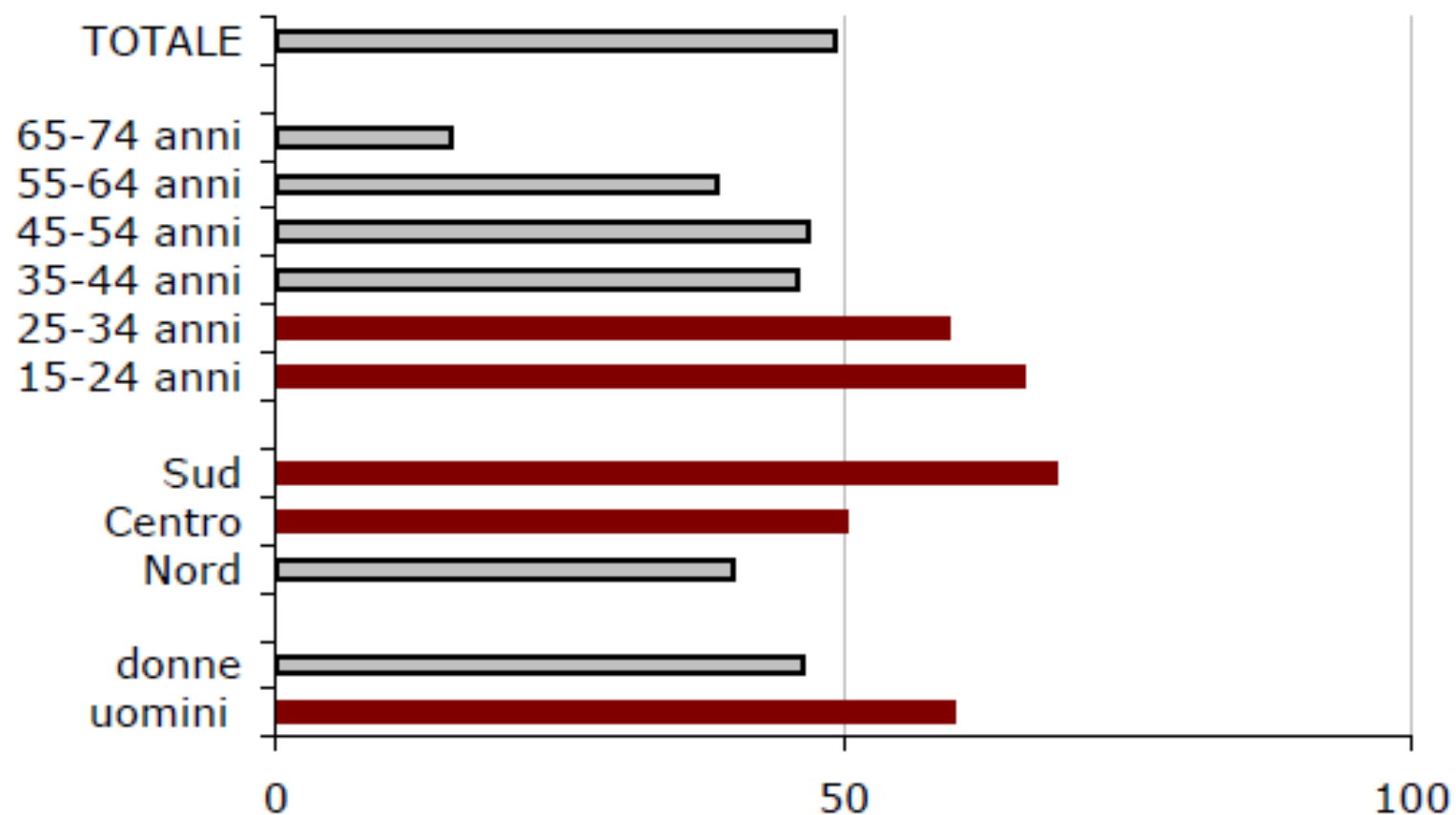
- In teoria la flessibilità che i lavoratori offrono alle imprese dovrebbe essere compensata
- In realtà il lavoro temporaneo rende ai lavoratori meno del lavoro stabile e offre vantaggi fiscali alle imprese  $\diamond$  tendenza alla precarizzazione
- Spesso il lavoro temporaneo non è una libera scelta del lavoratore

### **Incidenza lavoro temporaneo su occupazione dipendente e tasso di variazione - Anno 2010**

	<b>Incidenza</b>	<b>Var. a/a</b>	<b>Var. assoluta rispetto 2008 (migliaia)</b>
Uomini	11.4	4.0	-50.8
Donne	14.5	-1.1	-90.0
Nord	10.9	3.0	-46.6
Centro	12.3	2.3	-27.0
Sud	16.9	-1.1	-67.2
15-24 anni	46.7	-2.0	-56.5
25-34 anni	18.1	-0.8	-84.1
35-44 anni	9.5	2.0	-31.2
45-54 anni	7.0	7.6	23.0
55-64 anni	6.1	15.5	10.9
Totale	12.8	1.4	-140.8

Fonte: elaborazioni REF su dati Istat

## Occupazione part time involontaria



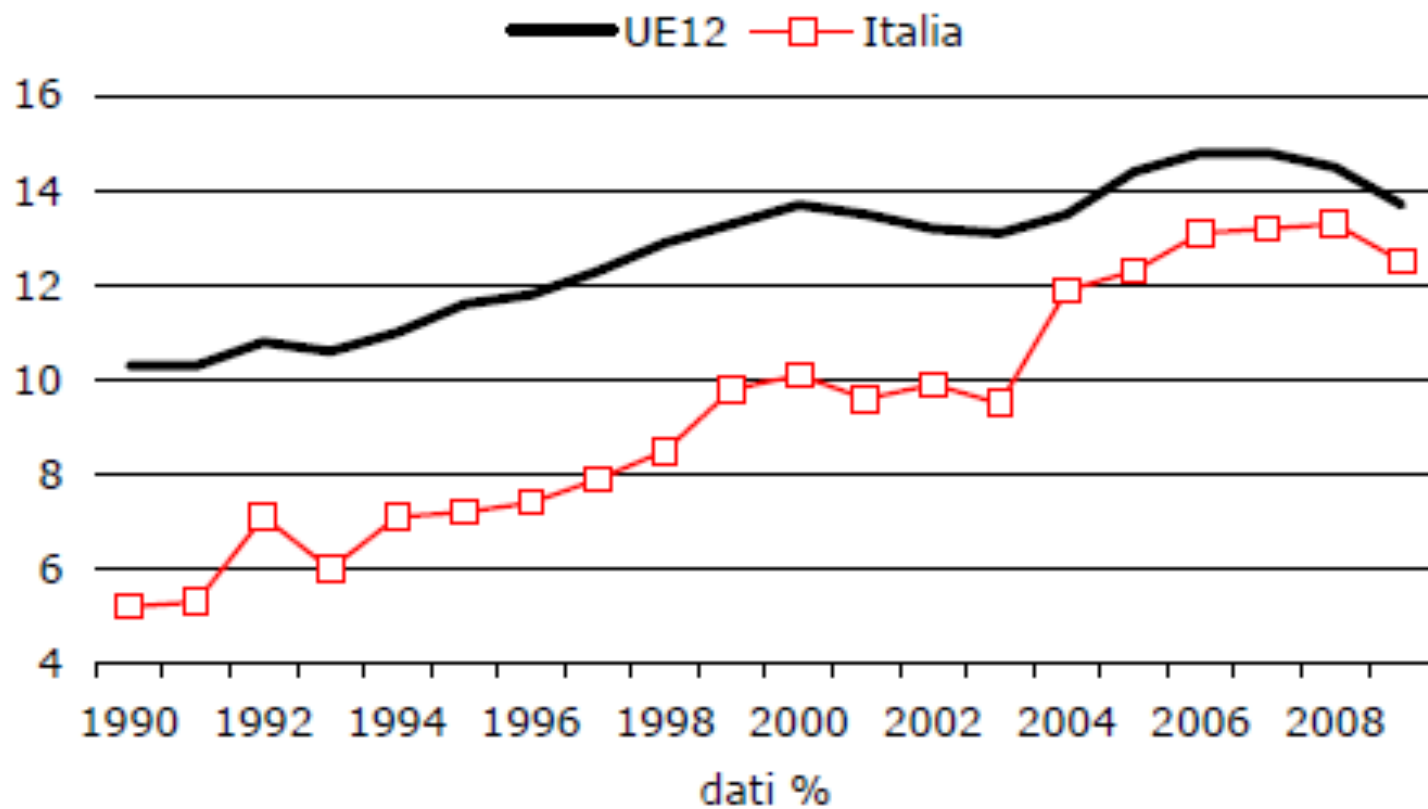
% occupati part time involontari su totale occupati part time

Fonte: elaborazioni REF su dati Istat

# Il lavoro temporaneo e la crisi

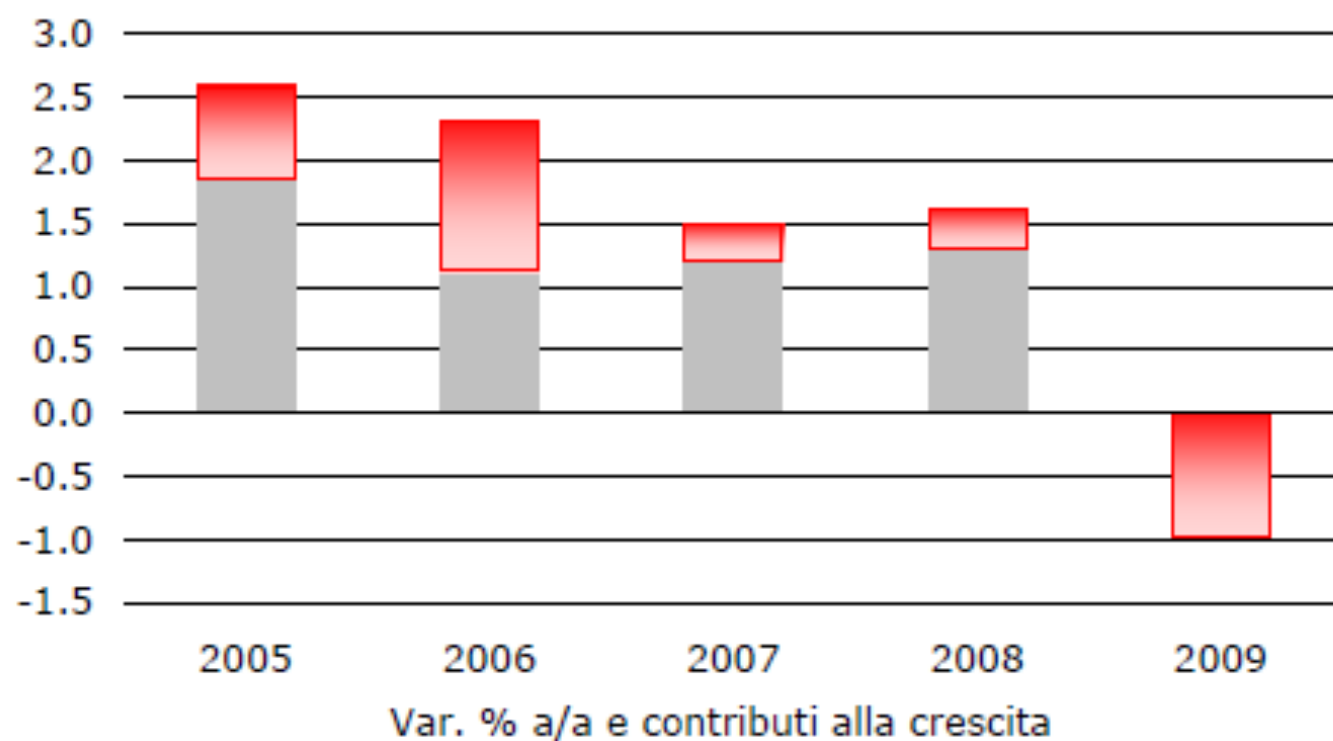
- La recente crisi economica ha colpito maggiormente il lavoro temporaneo
  - Nel 2009 l'incidenza dell'occupazione temporanea sull'occupazione dipendente totale è scesa dal 13.3 al 12.5 per cento
  - Le imprese hanno affrontato la crisi riducendo la componente della manodopera per la quale il costo dell'interruzione del rapporto di lavoro è inferiore.
  - Non sono stati rinnovati i contratti a termine

## Incidenza occupazione temporanea sull'occupazione dipendente



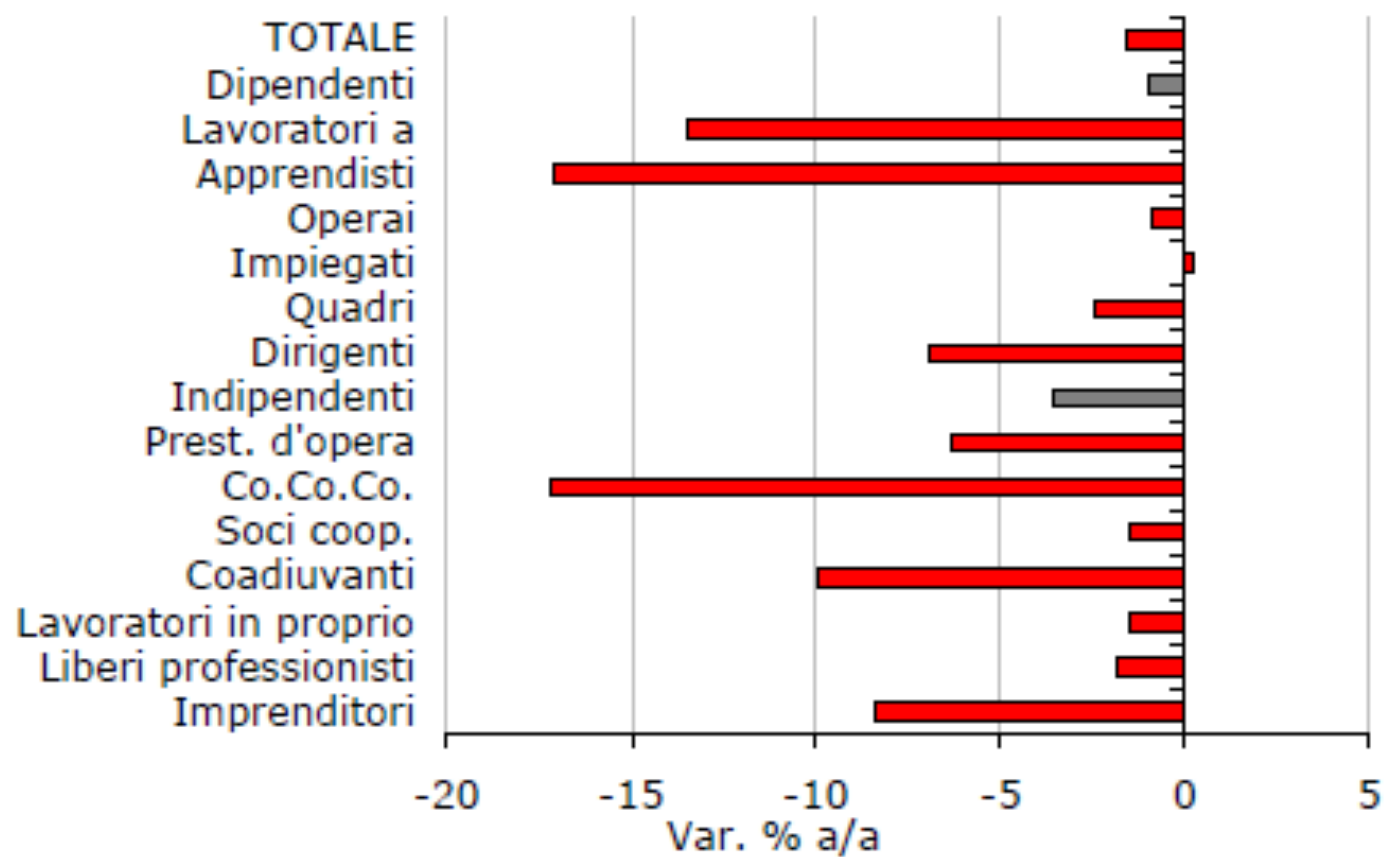
## Occupazione dipendente

■ permanenti    ■ temporanei

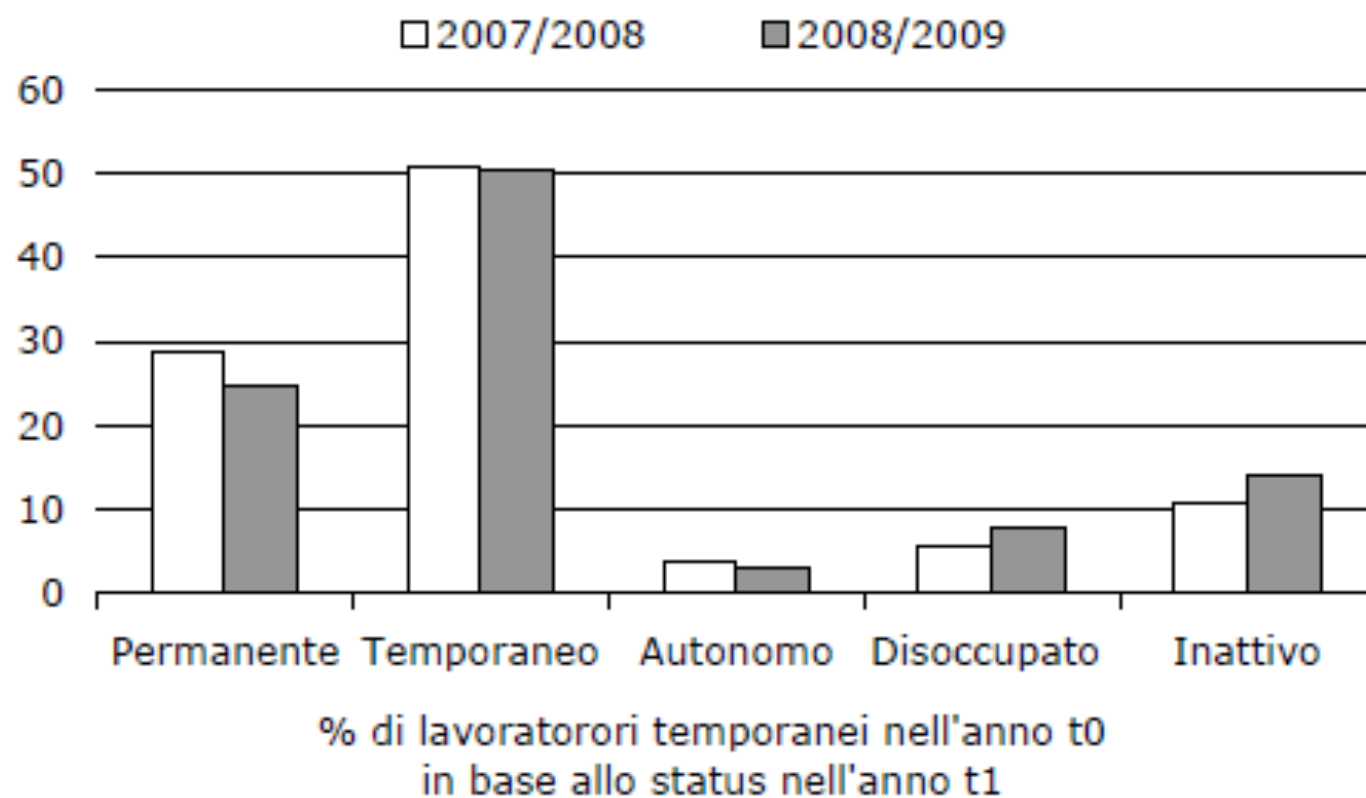




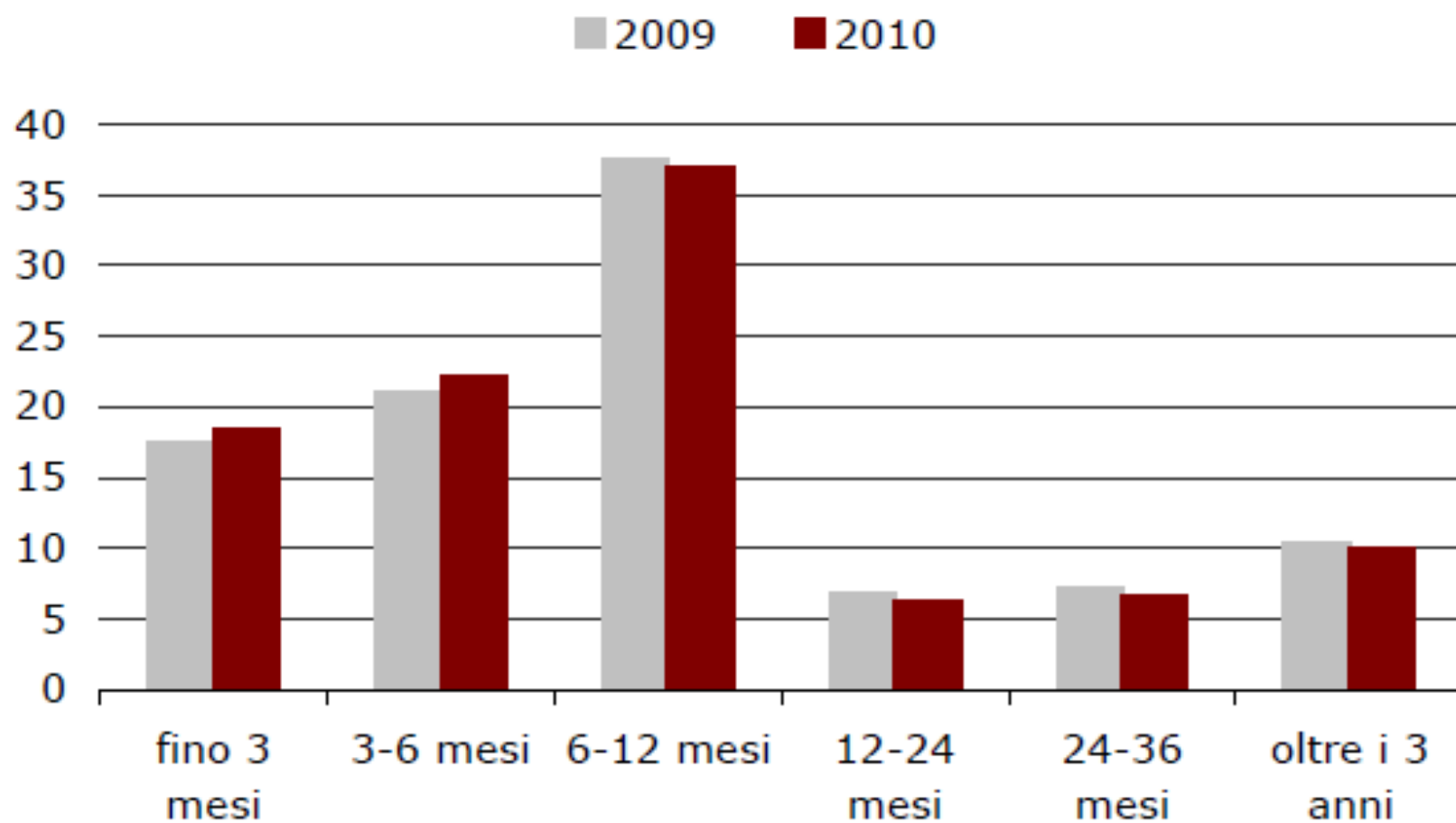
## Occupati per posizione professionale - 2009



## Probabilità di cambiamento di status per un occupato temporaneo



## Durata del contratto a termine



% degli occupati dipendenti temporanei

Fonte: elaborazioni REF su dati Istat

## Una quantificazione delle Partite Iva "parasubordinate"

	2009		2010		var % a/a
	migliaia	in %	migliaia	in %	
libero professionisti	1149		1187		3.4
di cui:					
- lavorano per un solo committente	249	21.7	230	19.4	-7.4
- lavorano per un solo committente e presso la sua sede	92	8.0	94	8.0	2.3
- lavorano per un solo committente e senza autonomia d'orario	36	3.1	40	3.4	12.1
lavoratori in proprio	3546		3508		-1.1
di cui:					
- lavorano per un solo committente	607	17.1	547	15.6	-9.8
- lavorano per un solo committente e presso la sua sede	136	3.8	163	4.7	20.7
- lavorano per un solo committente e senza autonomia d'orario	78	2.2	79	2.3	1.8
Totale (Partite Iva)	4695		4695		0.0
di cui:					
- lavorano per un solo committente	857	18.2	778	16.6	-9.1
- lavorano per un solo committente e presso la sua sede	228	4.9	258	5.5	13.3
- lavorano per un solo committente e senza autonomia d'orario	114	2.4	119	2.5	5.1

Fonte: elaborazioni REF su dati Istat